

76





**ORGANISMO OPERADOR DE AGUA POTABLE, ALCANTARILLADO Y SANEAMIENTO  
DE IRIMBO**

**ESTADO ANALITICO DEL ACTIVO  
DEL 1 DE ENERO AL 30 DE JUNIO DE 2025**

(Cifras en Pesos)

CONCEPTO	SALDO INICIAL	CARGOS DEL PERIODO	ABONOS DEL PERIODO	SALDO FINAL	VARIACION DEL PERIODO
<b>ACTIVO</b>	2,664,687.55	3,872,902.20	3,479,935.84	3,057,653.91	392,966.36
<b>ACTIVO CIRCULANTE.</b>	2,574,250.77	3,872,902.20	3,479,935.84	2,967,217.13	392,966.36
EFFECTIVO Y EQUIVALENTES	271.55	3,088,774.35	2,875,652.88	213,393.02	213,121.47
DERECHOS A RECIBIR EFFECTIVO O EQUIVALENTES.	2,573,479.22	784,127.85	604,282.96	2,753,324.11	179,844.89
DERECHOS A RECIBIR BIENES O SERVICIOS.	500.00	0.00	0.00	500.00	0.00
INVENTARIOS.	0.00	0.00	0.00	0.00	0.00
ALMACENES.	0.00	0.00	0.00	0.00	0.00
ESTIMACIÓN POR PÉRDIDA O DETERIORO DE ACTIVOS CIRCULANTES	0.00	0.00	0.00	0.00	0.00
OTROS ACTIVOS CIRCULANTES.	0.00	0.00	0.00	0.00	0.00
<b>ACTIVO NO CIRCULANTE.</b>	90,436.78	0.00	0.00	90,436.78	0.00
INVERSIONES FINANCIERAS A LARGO PLAZO.	0.00	0.00	0.00	0.00	0.00
DERECHOS A RECIBIR EFFECTIVO O EQUIVALENTES A LARGO PLAZO	0.00	0.00	0.00	0.00	0.00
BIENES INMUEBLES, INFRAESTRUCTURA Y CONSTRUCCIONES EN PROCESO.	0.00	0.00	0.00	0.00	0.00
BIENES MUEBLES.	109,303.46	0.00	0.00	109,303.46	0.00
ACTIVOS INTANGIBLES.	0.00	0.00	0.00	0.00	0.00
DEPRECIACIÓN, DETERIORO Y AMORTIZACIÓN ACUMULADA DE BIENES.	18,866.68	0.00	0.00	18,866.68	0.00
ACTIVOS DIFERIDOS.	0.00	0.00	0.00	0.00	0.00
ESTIMACIÓN POR PÉRDIDA O DETERIORO DE ACTIVOS NO CIRCULANTES.	0.00	0.00	0.00	0.00	0.00
OTROS ACTIVOS NO CIRCULANTES.	0.00	0.00	0.00	0.00	0.00

"Bajo protesta de decir verdad declaramos que los Estados Financieros y sus notas, son razonablemente correctos y son responsabilidad del emisor."

 L.A. AZUCENA RUIZ ALANIS PRESIDENTA	 C. ROBERTO CARLOS GARCIA VELAZQUEZ DIRECTOR	 C. SAUL MAYA RODRIGUEZ COMISARIO	 C. ESPERANZA GUADALUPE PEREZ FLORES AUXILIAR
---	---	---	--

H. Ayuntamiento 2025 - 2027