






ORGANISMO OPERADOR DE AGUA POTABLE, ALCANTARILLADO Y SANEAMIENTO DE IQUIMBO
ESTADO ANALITICO DE INGRESOS
DEL 1 DE ENERO AL 30 DE SEPTIEMBRE DE 2025
(CIFRAS EN PESOS)


RUBRO DE INGRESOS / FUENTE DE FINANCIAMIENTO	ESTIMADO	INGRESO		DEVENGADO	RECAUDADO	DIFERENCIA
		AMPLIACIONES Y REDUCCIONES	MODIFICADO			
IMPUESTOS	0.00	0.00	0.00	0.00	0.00	0.00
CUOTAS Y APORTACIONES DE SEGURIDAD SOCIAL	0.00	0.00	0.00	0.00	0.00	0.00
CONTRIBUCIONES DE MEDIDAS PRODUCTIVAS	0.00	0.00	0.00	0.00	0.00	0.00
DERECHOS	0.00	5.74	5.74	5.74	5.74	0.00
PRODUCTOS	0.00	0.00	0.00	0.00	0.00	0.00
APORTE/COMPARTIMENTOS	0.00	0.00	0.00	0.00	0.00	0.00
INGRESOS POR VENTAS DE BIENES, PRESTACION DE SERVICIOS Y OTROS INGRESOS PARTICIPACIONES, APORTACIONES, COMPROMISOS, INCENTIVOS DERIVADOS DE LA TRANSACCIONAL, ASIGNACIONES, SUBSIDIOS Y SUBVENCIONES, Y PENSIONES Y TRANSACCIONAL, ASIGNACIONES, SUBSIDIOS Y SUBVENCIONES, Y PENSIONES Y PENSIONES	1,646,299.00	191,556.06	1,837,855.06	1,837,855.06	1,837,855.06	191,556.06
INGRESOS DE LOS ENTES PUBLICOS DE LOS PODERES LEGISLATIVO Y EJECUTIVO, DERECHOS Y APORTACIONES DE SEGURIDAD SOCIAL	0.00	0.00	0.00	0.00	0.00	0.00
PRODUCTOS	0.00	0.00	0.00	0.00	0.00	0.00
INGRESOS POR VENTAS DE BIENES, PRESTACION DE SERVICIOS Y OTROS INGRESOS PARTICIPACIONES, ASIGNACIONES, SUBSIDIOS Y SUBVENCIONES, Y PENSIONES	1,646,299.00	191,556.06	1,837,855.06	1,837,855.06	1,837,855.06	191,556.06
INGRESOS DERIVADOS DE FINANCIAMIENTOS	0.00	771,050.00	771,050.00	771,050.00	771,050.00	0.00
INGRESOS DERIVADOS DE FINANCIAMIENTOS	0.00	0.00	0.00	0.00	0.00	0.00
TOTAL	1,646,299.00	962,611.80	2,608,910.80	2,608,910.80	2,608,910.80	962,611.80


 Gerente General


 Contador


 Tesorero


 Director de Administración


 Director de Operaciones

