

MUNICIPIO DE IRIMBO MICHOACAN



ESTADO ANALITICO DEL EJERCICIO DEL PRESUPUESTO DE EGRESOS  
 CLASIFICACION POR OBJETO DEL GASTO (CAPÍTULO Y CONCEPTO)  
 DEL 1 DE ENERO AL 31 DE MARZO DE 2026

Página: 1 de 2

(CIFRAS EN PESOS)

| CONCEPTO  | EGRESOS              |                                 |                      |                     |                     |                      |
|---|----------------------|---------------------------------|----------------------|---------------------|---------------------|----------------------|
|   | APROBADO             | AMPLIACIONES /<br>(REDUCCIONES) | MODIFICADO           | DEVENGADO           | PAGADO              | SUBEJERCICIO         |
| <b>SERVICIOS PERSONALES.</b>  | <b>32,111,156.22</b> | <b>355,037.40</b>               | <b>32,466,193.62</b> | <b>6,901,009.00</b> | <b>6,898,349.00</b> | <b>25,565,184.62</b> |
| REMUNERACIÓN AL PERSONAL DE CARÁCTER PERMANENTE.                          | 23,128,180.00        | 309,820.52                      | 23,438,000.52        | 5,341,762.00        | 5,341,762.00        | 18,096,238.52        |
| REMUNERACIÓN AL PERSONAL DE CARÁCTER TRANSITORIO.                         | 4,540,896.00         | 170,922.00                      | 4,711,818.00         | 1,556,087.00        | 1,556,087.00        | 3,155,731.00         |
| REMUNERACIONES ADICIONALES Y ESPECIALES.                                  | 4,072,080.22         | -44,210.13                      | 4,027,870.09         | 3,160.00            | 500.00              | 4,024,710.09         |
| SEGURIDAD SOCIAL.   | 0.00                 | 0.00                            | 0.00                 | 0.00                | 0.00                | 0.00                 |
| OTRAS PRESTACIONES SOCIALES Y ECONÓMICAS.                                 | 220,000.00           | -54,999.99                      | 165,000.01           | 0.00                | 0.00                | 165,000.01           |
| PREVISIONES   | 150,000.00           | -26,495.00                      | 123,505.00           | 0.00                | 0.00                | 123,505.00           |
| PAGO DE ESTÍMULOS A SERVIDORES PÚBLICOS                                   | 0.00                 | 0.00                            | 0.00                 | 0.00                | 0.00                | 0.00                 |
| <b>MATERIALES Y SUMINISTROS</b>   | <b>14,937,191.00</b> | <b>2,873,053.00</b>             | <b>17,810,244.00</b> | <b>4,136,422.09</b> | <b>4,043,725.09</b> | <b>13,673,821.91</b> |
| MATERIALES DE ADMINISTRACIÓN, EMISIÓN DE DOCUMENTOS Y ARTÍCULOS OFICIALES | 1,867,891.00         | -107,568.02                     | 1,760,322.98         | 227,518.66          | 227,518.66          | 1,532,804.32         |
| ALIMENTOS Y UTENSILIOS  | 664,560.00           | 272,832.65                      | 937,392.65           | 367,389.75          | 367,389.75          | 570,002.90           |
| MATERIAS PRIMAS Y MATERIALES DE PRODUCCIÓN Y COMERCIALIZACIÓN             | 302,520.00           | -69,075.08                      | 233,444.92           | 2,102.52            | 2,102.52            | 231,342.40           |
| MATERIALES Y ARTÍCULOS DE CONSTRUCCIÓN Y DE REPARACIÓN                    | 4,856,640.00         | 1,917,002.77                    | 6,773,642.77         | 1,361,987.75        | 1,361,987.75        | 5,411,655.02         |
| PRODUCTOS QUÍMICOS, FARMACÉUTICOS Y DE LABORATORIO                        | 809,100.00           | 310,876.57                      | 1,119,976.57         | 257,315.55          | 164,618.55          | 862,661.02           |
| COMBUSTIBLES, LUBRICANTES Y ADITIVOS                                      | 4,443,360.00         | 448,884.86                      | 4,892,244.86         | 1,391,404.02        | 1,391,404.02        | 3,500,840.84         |
| VESTUARIO, BLANCOS, PRENDAS DE PROTECCIÓN Y ARTÍCULOS DEPORTIVOS          | 805,860.00           | -126,133.38                     | 679,726.62           | 76,323.58           | 76,323.58           | 603,403.04           |
| MATERIALES Y SUMINISTROS PARA SEGURIDAD                                   | 27,000.00            | -6,000.00                       | 21,000.00            | 0.00                | 0.00                | 21,000.00            |
| HERRAMIENTAS, REFACCIONES Y ACCESORIOS MENORES                            | 1,160,260.00         | 232,232.63                      | 1,392,492.63         | 452,380.26          | 452,380.26          | 940,112.37           |
| <b>SERVICIOS GENERALES</b>  | <b>15,140,669.40</b> | <b>171,024.30</b>               | <b>15,311,693.70</b> | <b>3,726,584.67</b> | <b>3,726,584.67</b> | <b>11,585,109.03</b> |
| SERVICIOS BÁSICOS   | 3,836,520.00         | -130,156.57                     | 3,706,363.43         | 845,633.57          | 845,633.57          | 2,860,729.86         |
| SERVICIOS DE ARRENDAMIENTO  | 4,407,480.00         | -151,223.41                     | 4,256,256.59         | 743,191.58          | 743,191.58          | 3,513,065.01         |
| SERVICIOS PROFESIONALES, CIENTÍFICOS Y TÉCNICOS Y OTROS SERVICIOS         | 1,034,417.40         | -61,961.43                      | 972,455.97           | 75,068.13           | 75,068.13           | 897,387.84           |
| SERVICIOS FINANCIEROS, BANCARIOS Y COMERCIALES                            | 237,960.00           | 12,002.40                       | 249,962.40           | 66,896.60           | 66,896.60           | 183,065.80           |
| SERVICIOS DE INSTALACIÓN, REPARACIÓN, MANTENIMIENTO Y CONSERVACIÓN        | 641,820.00           | 397,689.37                      | 1,039,509.37         | 501,878.18          | 501,878.18          | 537,631.19           |
| SERVICIOS DE COMUNICACIÓN SOCIAL Y PUBLICIDAD                             | 278,400.00           | -11,600.00                      | 266,800.00           | 58,000.00           | 58,000.00           | 208,800.00           |
| SERVICIOS DE TRASLADO Y VIÁTICOS  | 917,640.00           | -91,212.34                      | 826,427.66           | 151,489.29          | 151,489.29          | 674,938.37           |
| SERVICIOS OFICIALES   | 1,689,800.00         | 237,899.46                      | 1,927,699.46         | 880,593.61          | 880,593.61          | 1,047,105.85         |
| OTROS SERVICIOS GENERALES   | 2,096,632.00         | -30,413.18                      | 2,066,218.82         | 403,833.71          | 403,833.71          | 1,662,385.11         |
| <b>TRANSFERENCIAS, ASIGNACIONES, SUBSIDIOS Y OTRAS AYUDAS</b>             | <b>5,632,200.00</b>  | <b>845,995.51</b>               | <b>6,478,195.51</b>  | <b>2,292,836.63</b> | <b>2,292,836.63</b> | <b>4,185,358.88</b>  |
| TRANSFERENCIAS INTERNAS Y ASIGNACIONES AL SECTOR PÚBLICO                  | 349,800.00           | -87,450.00                      | 262,350.00           | 0.00                | 0.00                | 262,350.00           |
| TRANSFERENCIAS AL RESTO DEL SECTOR PÚBLICO                                | 0.00                 | 0.00                            | 0.00                 | 0.00                | 0.00                | 0.00                 |
| SUBSIDIOS Y SUBVENCIONES  | 1,488,000.00         | 60,800.00                       | 1,548,800.00         | 432,600.00          | 432,600.00          | 1,116,000.00         |
| AYUDAS SOCIALES   | 3,794,400.00         | 872,845.51                      | 4,667,245.51         | 1,860,236.63        | 1,860,236.63        | 2,807,008.88         |
| PENSIONES Y JUBILACIONES  | 0.00                 | 0.00                            | 0.00                 | 0.00                | 0.00                | 0.00                 |
| TRANSFERENCIAS A FIDEICOMISOS, MANDATOS Y OTROS ANÁLOGOS                  | 0.00                 | 0.00                            | 0.00                 | 0.00                | 0.00                | 0.00                 |
| TRANSFERENCIAS A LA SEGURIDAD SOCIAL                                      | 0.00                 | 0.00                            | 0.00                 | 0.00                | 0.00                | 0.00                 |
| DONATIVOS   | 0.00                 | 0.00                            | 0.00                 | 0.00                | 0.00                | 0.00                 |
| TRANSFERENCIAS AL EXTERIOR  | 0.00                 | 0.00                            | 0.00                 | 0.00                | 0.00                | 0.00                 |
| <b>BIENES MUEBLES, INMUEBLES E INTANGIBLES</b>                            | <b>1,290,013.00</b>  | <b>-241,700.03</b>              | <b>1,048,312.97</b>  | <b>0.00</b>         | <b>0.00</b>         | <b>1,048,312.97</b>  |
| BIENES DE ADMINISTRACIÓN  | 302,028.00           | -62,100.03                      | 239,927.97           | 0.00                | 0.00                | 239,927.97           |

"Bajo protesta de decir verdad declaramos que los Estados Financieros y sus notas, son razonablemente correctos y son responsabilidad del emisor."

**PRESIDENCIA**  
**IRIMBO**  
 H. Ayuntamiento 2025 - 2027  
 LA AZUCENA RUZALANIS

PRESIDENTA MUNICIPAL

**SINDICATURA**  
**IRIMBO**  
 ILUMINA  
 H. Ayuntamiento 2025 - 2027

**TESORERIA**  
**IRIMBO**  
 ILUMINA  
 H. Ayuntamiento 2025 - 2027

**IRIMBO**  
 ILUMINA

MUNICIPIO DE IRIMBO MICHOACAN



ESTADO ANALITICO DEL EJERCICIO DEL PRESUPUESTO DE EGRESOS  
 CLASIFICACION POR OBJETO DEL GASTO (CAPÍTULO Y CONCEPTO)





DEL 1 DE ENERO AL 31 DE MARZO DE 2026

Página: 2 de 2

(CIFRAS EN PESOS)

| CONCEPTO  | EGRESOS               |                                 |                       |                      |                      |                      |
|---|-----------------------|---------------------------------|-----------------------|----------------------|----------------------|----------------------|
|   | APROBADO              | AMPLIACIONES /<br>(REDUCCIONES) | MODIFICADO            | DEVENGADO            | PAGADO               | SUBEJERCICIO         |
| MOBILIARIO, EQUIPO EDUCACIONAL Y RECREATIVO                   | 0.00                  | 0.00                            | 0.00                  | 0.00                 | 0.00                 | 0.00                 |
| EQUIPO E INSTRUMENTAL MÉDICO Y DE LABORATORIO                 | 0.00                  | 0.00                            | 0.00                  | 0.00                 | 0.00                 | 0.00                 |
| VEHÍCULOS Y EQUIPO DE TRANSPORTE                              | 983,185.00            | -200,000.00                     | 783,185.00            | 0.00                 | 0.00                 | 783,185.00           |
| EQUIPO DE DEFENSA Y SEGURIDAD                                 | 0.00                  | 0.00                            | 0.00                  | 0.00                 | 0.00                 | 0.00                 |
| MAQUINARIA, OTROS EQUIPOS Y HERRAMIENTAS                      | 4,800.00              | 20,400.00                       | 25,200.00             | 0.00                 | 0.00                 | 25,200.00            |
| ACTIVOS BIOLÓGICOS  | 0.00                  | 0.00                            | 0.00                  | 0.00                 | 0.00                 | 0.00                 |
| BIENES INMUEBLES  | 0.00                  | 0.00                            | 0.00                  | 0.00                 | 0.00                 | 0.00                 |
| ACTIVOS INTANGIBLES   | 0.00                  | 0.00                            | 0.00                  | 0.00                 | 0.00                 | 0.00                 |
| <b>INVERSIÓN PÚBLICA</b>                                      | <b>30,949,869.60</b>  | <b>-3,910,449.79</b>            | <b>27,039,419.81</b>  | <b>811,000.00</b>    | <b>0.00</b>          | <b>26,228,419.81</b> |
| OBRA PÚBLICA EN BIENES DE DOMINIO PÚBLICO                     | 30,949,869.60         | -3,910,449.79                   | 27,039,419.81         | 811,000.00           | 0.00                 | 26,228,419.81        |
| OBRAS PÚBLICAS EN BIENES PROPIOS                              | 0.00                  | 0.00                            | 0.00                  | 0.00                 | 0.00                 | 0.00                 |
| PROYECTOS PRODUCTIVOS Y ACCIONES DE FOMENTO                   | 0.00                  | 0.00                            | 0.00                  | 0.00                 | 0.00                 | 0.00                 |
| <b>INVERSIONES FINANCIERAS Y OTRAS PROVISIONES</b>            | <b>0.00</b>           | <b>0.00</b>                     | <b>0.00</b>           | <b>0.00</b>          | <b>0.00</b>          | <b>0.00</b>          |
| INVERSIONES PARA EL FOMENTO DE ACTIVIDADES PRODUCTIVAS        | 0.00                  | 0.00                            | 0.00                  | 0.00                 | 0.00                 | 0.00                 |
| ACCIONES Y PARTICIPACIONES DE CAPITAL.                        | 0.00                  | 0.00                            | 0.00                  | 0.00                 | 0.00                 | 0.00                 |
| COMPRA DE TÍTULOS Y VALORES                                   | 0.00                  | 0.00                            | 0.00                  | 0.00                 | 0.00                 | 0.00                 |
| CONCESIÓN DE PRÉSTAMOS  | 0.00                  | 0.00                            | 0.00                  | 0.00                 | 0.00                 | 0.00                 |
| INVERSIONES EN FIDEICOMISOS, MANDATOS Y OTROS ANÁLOGOS        | 0.00                  | 0.00                            | 0.00                  | 0.00                 | 0.00                 | 0.00                 |
| OTRAS INVERSIONES FINANCIERAS                                 | 0.00                  | 0.00                            | 0.00                  | 0.00                 | 0.00                 | 0.00                 |
| PROVISIONES PARA CONTINGENCIAS Y OTRAS EROGACIONES ESPECIALES | 0.00                  | 0.00                            | 0.00                  | 0.00                 | 0.00                 | 0.00                 |
| <b>PARTICIPACIONES Y APORTACIONES</b>                         | <b>0.00</b>           | <b>0.00</b>                     | <b>0.00</b>           | <b>0.00</b>          | <b>0.00</b>          | <b>0.00</b>          |
| PARTICIPACIONES.  | 0.00                  | 0.00                            | 0.00                  | 0.00                 | 0.00                 | 0.00                 |
| APORTACIONES  | 0.00                  | 0.00                            | 0.00                  | 0.00                 | 0.00                 | 0.00                 |
| CONVENIOS   | 0.00                  | 0.00                            | 0.00                  | 0.00                 | 0.00                 | 0.00                 |
| <b>DEUDA PÚBLICA.</b>   | <b>1,590,170.78</b>   | <b>-554,977.40</b>              | <b>1,035,193.38</b>   | <b>187,880.00</b>    | <b>187,880.00</b>    | <b>847,313.38</b>    |
| AMORTIZACIÓN DE LA DEUDA PÚBLICA                              | 0.00                  | 0.00                            | 0.00                  | 0.00                 | 0.00                 | 0.00                 |
| INTERESES DE LA DEUDA PÚBLICA.                                | 0.00                  | 0.00                            | 0.00                  | 0.00                 | 0.00                 | 0.00                 |
| COMISIONES DE LA DEUDA PÚBLICA.                               | 0.00                  | 0.00                            | 0.00                  | 0.00                 | 0.00                 | 0.00                 |
| GASTOS DE LA DEUDA PÚBLICA                                    | 0.00                  | 0.00                            | 0.00                  | 0.00                 | 0.00                 | 0.00                 |
| COSTO POR COBERTURAS  | 0.00                  | 0.00                            | 0.00                  | 0.00                 | 0.00                 | 0.00                 |
| APOYOS FINANCIEROS  | 0.00                  | 0.00                            | 0.00                  | 0.00                 | 0.00                 | 0.00                 |
| ADEUDOS DE EJERCICIOS FISCALES ANTERIORES (ADEFAS).           | 1,590,170.78          | -554,977.40                     | 1,035,193.38          | 187,880.00           | 187,880.00           | 847,313.38           |
| <b>TOTAL DEL EGRESO</b>                                       | <b>101,651,270.00</b> | <b>-462,017.01</b>              | <b>101,189,252.99</b> | <b>18,055,732.39</b> | <b>17,149,375.39</b> | <b>83,133,520.60</b> |

For legal purposes, we declare that this report and its notes are reasonably correct and with the responsibility of the issuer.

**IRIMBO ILUMINA**  
 H. Ayuntamiento 2025 - 2027  
 PRESIDENCIA MUNICIPAL  
 SINDICO MUNICIPAL  
 TESORERIA MUNICIPAL  
 CONTRALORIA MUNICIPAL